

# Handleiding *BplusC* Bibliotheek App



Bibliotheek *plus* Centrum voor kunst en cultuur

Met de **BplusC Bibliotheek App** voor **iOS** en **Android** kunt u naar bibliotheekmaterialen zoeken, reserveren en verlengen. Dit kunt u voor meerdere lenerspassen doen. U kunt ook een melding ontvangen wanneer uw boeken bijna te laat zijn door een push notificatie in te stellen.

## Inhoudsopgave

<b>Hoe installeert u de BplusC bibliotheek app .....</b>	<b>3</b>
<b>Lenerspas toevoegen .....</b>	<b>4</b>
<b>Extra lenerspas toevoegen .....</b>	<b>5</b>
<b>Push notificatie(s) instellen .....</b>	<b>6</b>
<b>Zoeken in Bibliotheekcatalogus .....</b>	<b>7</b>
<b>Reserveren .....</b>	<b>8</b>
<b>Verlengen .....</b>	<b>9</b>

## Hoe installeert u de *BplusC Bibliotheek app*?

De *BplusC Bibliotheek app* is beschikbaar en te downloaden via *iTunes* en de *Play Store*.

### **Play Store**

- Ga naar de *Play Store*
- Tik in uw zoekvenster '*BplusC Bibliotheek*'
- Installeer de *BplusC Bibliotheek app*

### **App Store**

- Ga naar *App Store*
- Navigeer naar het vergrootglas in de store
- Tik in uw zoekvenster '*BplusC Bibliotheek*'
- Installeer de *BplusC Bibliotheek app*

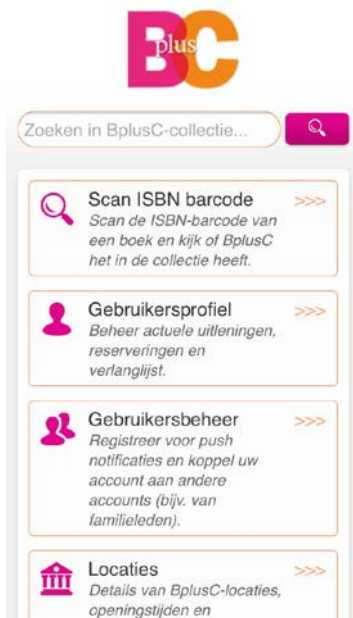
Als u de *BplusC Bibliotheek App* voor de eerste keer opent, selecteer of u *meldingen* wilt ontvangen. Klik op '*Sta toe*' als u berichten wilt ontvangen zoals wanneer de uitleentermijn van uw geleende materiaal bijna verloopt.



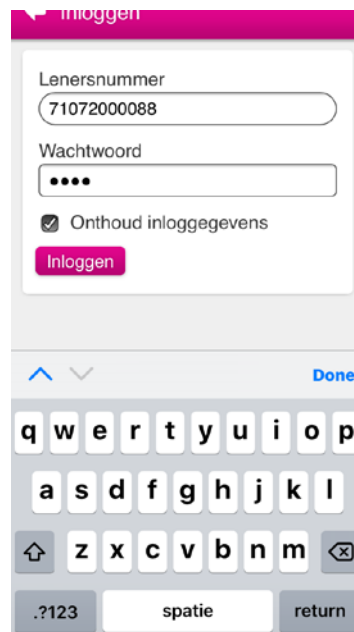
## Lenerspas toevoegen:

1. Ga naar '**Gebruikersprofiel**'
2. Vul hier u '**Lenersnummer**' en '**Wachtwoord**' (eerste 4 cijfers geboortedatum) in.
3. U ziet nu uw '**Uitleningen**', '**Reserveringen**' en '**Verlanglijst**'.

1



2



3



## Extra Lenerspas toevoegen:

U kunt ook extra lenersnummers toevoegen van bv uw partner of kinderen.

1. Ga naar **'Gebruikersbeheer'**, daar ziet u de optie **'Voeg een gebruiker toe'**. Vul het **'Lenersnummer'** en **'Wachtwoord'** (eerste 4 cijfers geboortedatum) in en klik op **'Toevoegen'**.
2. U kunt nu de gegevens van deze lener inzien bij **'Gebruikersprofiel'**.

1

← Gebruikersbeheer

**Voeg een gebruiker toe**  
*Vraag toegang tot de gegevens van een andere gebruiker. Als u het wachtwoord invult heeft u onmiddellijk toegang. Anders moet u wachten tot de gebruiker u toegang verleent.*

Lenersnummer

Wachtwoord

Geef deze gebruiker ook toegang tot uw gegevens

**Toevoegen**

Overige opties

Registraties voor push >>>

2

← Gebruikersprofiel

Koster, Brietje

Uitleningen totaal: 3 >>>  
*Uitleningen te laat: 0*  
*Uitleningen bijna te laat: 2*

Reservering totaal: 2 >>>  
*Klaarstaande reserveringen: 2*

Verlanglijst: 3 >>>

Carey, M.

Uitleningen totaal: 0 >>>  
*Uitleningen te laat: 0*  
*Uitleningen bijna te laat: 0*

Reservering totaal: 0 >>>  
*Klaarstaande reserveringen: 0*

Verlanglijst: 0 >>>

## Push-notificaties instellen:

U kunt **3 Push-notificaties** instellen.

- **Uitleningen:** u ontvangt 3 dagen voordat de vervaldatum van uw uitlening vervalt een melding.
- **Lidmaatschap:** u ontvangt 30 dagen voordat uw abonnement verloopt een melding,
- **Reservering:** u ontvangt een melding als uw reservering voor u klaar staat.

1. Ga naar **'Gebruikersbeheer'** en klik bij **'Overige Opties'** op **'Registraties voor push notificaties'**.
2. Zet een **vinkje** bij welke meldingen u wilt ontvangen.
3. U krijgt een melding of u zeker weet dat u meldingen wilt ontvangen. Klik hier op **'OK'**.

1

← Gebruikersbeheer

verleent.

Lenersnummer

Wachtwoord

Geef deze gebruiker ook toegang tot uw gegevens

Toevoegen

Overige opties

Registraties voor push notificaties >>>  
Beheer uw registraties voor push notificaties

2

← Push notificaties

Koster, Brietje

**Uitleningen**  
Ontvang een push notificatie als een uitlening bijna te laat is.

**Lidmaatschap**  
Ontvang push notificaties aangaande uw lidmaatschap.

**Reserveringen**  
Ontvang een push notificatie als een reservering voor u klaarligt.

Carey, M.

**Uitleningen**  
Ontvang een push notificatie als een uitlening bijna te laat is.

**Lidmaatschap**  
Ontvang push notificaties aangaande uw lidmaatschap.

**Reserveringen**  
Ontvang een push notificatie als een reservering voor u klaarligt.

3

← Push notificaties

Koster, Brietje

**Uitleningen**  
Ontvang een push notificatie als een uitlening bijna te laat is.

**Lidmaatschap**  
Ontvang push notificaties aangaande uw lidmaatschap.


**Reserveringen**  
Ontvang een push notificatie als een reservering voor u klaarligt.

**Doorgaan**

Weet u zeker dat u zich wilt registreren voor dit type push notificaties?

OK Annuleer

## Zoeken in de Bibliotheekcatalogus:

1. Geef een zoekterm op en klik op  'Zoeken'.
2. De gevonden resultaten worden weergegeven.

1



2



## Reserveren:

1. Als je doorklikt op een titel in de resultatenlijst, krijg je de optie om een exemplaar te reserveren.
2. Klik op **'Reserveren'**. U kunt dan aangeven voor welk lenersnummer u het boek wilt reserveren. Klik dan op **'OK'**.
3. U kunt nu aangeven op welke locatie u het boek wilt afhalen. Kies hier een **'Afhaal-locatie'** en klik op **'OK'**.

1

← Titelgegevens



12th of never  
(2013)  
James Patterson ; Maxine  
Paetro  
boek  
☆☆☆☆☆  
Ondanks de ziekte van  
haar pasgeboren baby  
moet een politievrouw aan  
het werk om twee  
moordenaars in te  
rekenen.  
ISBN 9781780890296 -  
9781448108527 -  
9781780890302  
397 p - 24 cm - 16.84  
London : Century, 2013  
thriller

Reserveren

Voeg toe aan verlanglijst

NIEUWSTRAAT : Engelse roman PATT

2

Selecteer gebruiker



12th of never  
(2013)  
James Patterson ; Maxine  
Paetro  
boek  
☆☆☆☆☆

Selecteer de gebruiker waarvoor de  
reservering moet worden gedaan.


Gebruiker

Koster, Brijte

Annuleer OK

3

Selecteer velden



12th of never  
(2013)  
James Patterson ; Maxine  
Paetro  
boek  
☆☆☆☆☆

Overige details.

Uiterste reserveringsdatum

12-12-2017

Afhaal-locatie

Nieuwstraat

Totaal reserveringskosten

1.00

Annuleer OK



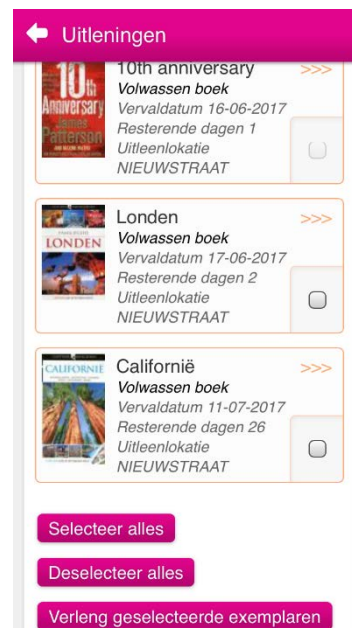
## Verlengen:

1. Om uw uitleningen te verlengen, gaat u naar **'Gebruikersprofiel'**. Klik hier op **'Uitleningen'**.
2. Selecteer welke materialen u wilt verlengen en klik op **'Verleng geselecteerde exemplaren'**.
3. U krijgt een melding of u zeker weet of u wilt verlengen. Klik hier op **'OK'**.

1



2



3

